



# Planificador

Alpha la Serie

Guía para planificar  
tu curso Alpha



# ¡HOLA!

**Queremos darte la bienvenida a tu curso Alpha.**

**Al final de este viaje juntos, muchos de tus invitados habrán tenido una gran experiencia conociendo más sobre Jesús y explorando su fe.**

**Queremos acompañarte para que, con tu trabajo, dedicación y esfuerzo, esto sea una realidad.**

**Oramos para que el Espíritu Santo te guíe en cada paso y te sorprenda con todo lo que hará a través de tu curso Alpha.**

**Hemos creado este planificador para que organices todos los detalles de tu curso Alpha.**

**Esperamos que sea de mucha ayuda para ti...**



# ¿QUÉ VAS A ENCONTRAR?

**Cronograma del curso**

**Cómo crear tu equipo**

**Planificador Semanal**

**Ejemplo de Sesión**

**Día o fin de semana Alpha**



# CRONOGRAMA

Esta guía de cronograma te puede ayudar a organizar las fechas de las sesiones de tu curso Alpha y es un recurso que puedes imprimir. Sin embargo, en la plataforma de MyAlpha tienes un cronograma en línea con más herramientas para modificar las fechas y el orden de las sesiones.

**VIDEOS DE ENTRENAMIENTO**

- \_\_\_\_\_ Grupos Pequeños
- \_\_\_\_\_ La oración y el fin de semana

**VIDEOS DÍA ALPHA**

- \_\_\_\_\_ ¿Hay algo más en la vida?
- \_\_\_\_\_ ¿Quién es Jesús?
- \_\_\_\_\_ ¿Por qué murió Jesús?
- \_\_\_\_\_ ¿Cómo puedo tener fe?
- \_\_\_\_\_ ¿Por qué y cómo debo orar?
- \_\_\_\_\_ ¿Por qué leer la biblia?
- \_\_\_\_\_ ¿Cómo nos guía Dios?
- \_\_\_\_\_ ¿Quién es el Espíritu Santo?
- \_\_\_\_\_ ¿Qué hace el Espíritu Santo?
- \_\_\_\_\_ ¿Cómo puedo ser lleno del Espíritu Santo?
- \_\_\_\_\_ ¿Cómo puedo aprovechar al máximo el resto de mi vida?

**VIDEOS CURSO ALPHA**

- \_\_\_\_\_ ¿Cómo puedo resistir el mal?
- \_\_\_\_\_ ¿Por qué contárselo a los demás?
- \_\_\_\_\_ ¿Sana Dios hoy en día?
- \_\_\_\_\_ ¿Qué hay de la iglesia?

# PLANIFICADOR ALPHA

# CRONOGRAMA

MES de inicio: \_\_\_\_\_

Lunes      Martes      Miércoles      Jueves      Viernes      Sábado      Domingo

**ENTRENAMIENTO  
DE EQUIPO**  
(ANFITRIONES Y AYUDANTES)

--	--	--	--	--	--	--

**SEMANA 1**

--	--	--	--	--	--	--

**SEMANA 2**

--	--	--	--	--	--	--

**SEMANA 3**

--	--	--	--	--	--	--

**SEMANA 4**

--	--	--	--	--	--	--

**SEMANA 5**

--	--	--	--	--	--	--

**SEMANA 6**

--	--	--	--	--	--	--

**SEMANA 7**

--	--	--	--	--	--	--

**DÍA O FIN  
DE SEMANA  
ALPHA**

--	--	--	--	--	--	--

**SEMANA 8**

--	--	--	--	--	--	--

**SEMANA 9**

--	--	--	--	--	--	--

**SEMANA 10**

--	--	--	--	--	--	--

**SEMANA 11**

--	--	--	--	--	--	--

# EQUIPO

## CONSEJOS PARA UN GRAN EQUIPO

**1**

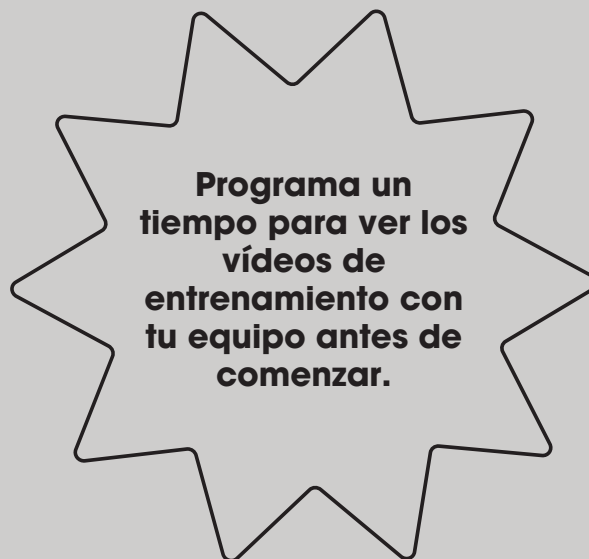
Asigna a las personas responsabilidades que les guste y sepan hacer

**2**

Entrena a tu equipo con los vídeos de entrenamiento para el equipo que encontrarás en la plataforma 'MyAlpha'

**3**

Reúnete con tu equipo cada semana mientras haces Alpha



## EQUIPO

## ROLES

Los mejores Alpha se hacen siempre trabajando en equipo. Aquí tienes algunos de los roles que puedes asignar a los miembros de tu equipo

### COMIDA

Se encarga de preparar y servir la comida para la sesión. Piensa en aquellos a quienes les guste cocinar y sean hospitalarios.

### TECNOLOGÍA

Debe asegurarse de tener el material audiovisual correcto y que todo este en orden. (En caso de ser un Alpha online deberá saber utilizar la plataforma para lograr la mejor experiencia)

### SALÓN

Diseña un ambiente acogedor y divertido. Llega un tiempo antes para montar y quedarse después para desmontar y limpiar.

### EQUIPO DE BIENVENIDA

Serán siempre las primeras personas que los invitados ven. Un equipo que reciba a los invitados, esté atento de ellos y de llevarlos a sus mesas.

### PRESENTADOR

Hace que las personas estén cómodas y se sientan bienvenidas. Escoge alguien que no le incomode hablar en público.

### ADMINSITRADOR

Se encargarán de detalles como: presupuesto, cantidades, lugar para el día Alpha, etc.

### ORACIÓN

**Antes:** Campaña de oración 21 días.

**Durante:** previo a cada sesión, introduciendo la alabanza con cantos, ayudante grupo pequeño.

**Dia Alpha:** Ministerio de la oración, oración unos por otros.

### ANFITRIONES Y AYUDANTES

Para los grupos pequeños. El anfitrión es el facilitador en el diálogo del grupo pequeño y el ayudante tiene un papel de apoyo. Elígelos cuidadosamente pues marcan la diferencia en la experiencia de los invitados.

### DIVERSIÓN

Se encarga de preparar actividades rompehielo, dinámicas o juegos para que la diversión nunca falte.

# ASIGNA LOS ROLES

Los mejores Alpha se organizan en equipo, empieza a armar el tuyo aquí...

**COMIDA**

\_\_\_\_\_

**TECNOLOGÍA**

\_\_\_\_\_

**SALÓN**

\_\_\_\_\_

**EQUIPO  
DE BIENVENIDA**

\_\_\_\_\_

**PRESENTADOR**

\_\_\_\_\_

**ADMINSITRADOR**

\_\_\_\_\_

**ORACIÓN**

\_\_\_\_\_

**ANFITRIONES  
Y AYUDANTES**

\_\_\_\_\_

**DIVERSIÓN**

\_\_\_\_\_

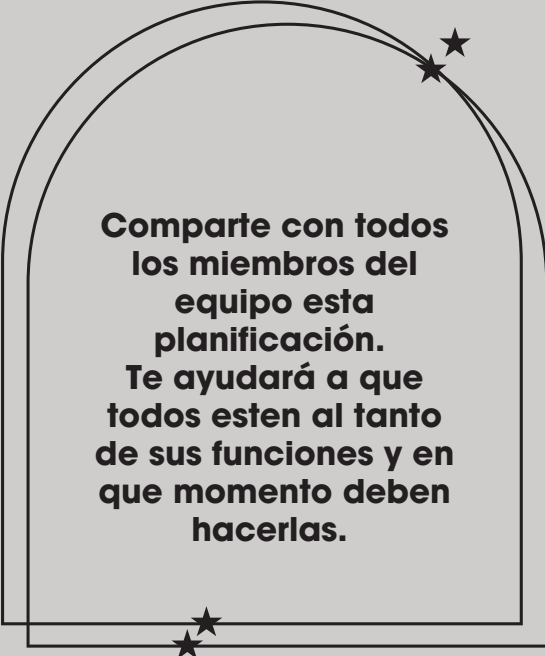


# PLANIFICADOR SEMAMANAL

Ya que tienes asignados los roles de tu equipo, te será más fácil organizar cada sesión. En la siguiente página encontrarás un ejemplo de horario dependiendo del tiempo que tengas para cada sesión.

También encontrarás una guía semanal detallada con los momentos de cada sesión del curso Alpha. Podrás planear la hora de cada actividad y asignar el encargado para que planifiques cada semana con tu equipo.

Recuerda iniciar siempre con la comida.



**Comparte con todos  
los miembros del  
equipo esta  
planificación.**

**Te ayudará a que  
todos esten al tanto  
de sus funciones y en  
que momento deben  
hacerlas.**

# EJEMPLO DE SESIÓN

SESIÓN DE 45 MINUTOS (por ejemplo en el trabajo)

- 13:20** Oración Equipo, Preparación Lugar
- 14:00** Bienvenida + **algo de picar ligero**
- 14:05** Charla Alpha
- 14:30** Debate
- 14:45** Final de la sesión

SESIÓN DE 60 MINUTOS (mientras los niños están en alguna actividad)

- 17:20** Oración Equipo, Preparación
- 18:00** Lugar Llegada de invitados
- 18:10** **Tiempo de comida** mientras se ve el vídeo
- 18:35** Debate
- 19:00** Final de la sesión
- 19:05** Retroalimentación Equipo

SESIÓN DE 120 MINUTOS (esta es la sesión más habitual)

- 20:15** Oración Equipo, Preparación
- 21:00** Lugar Llegada de invitados
- 21:05** **Tiempo de comida**
- 21:45** Charla Alpha
- 22:15** Debate
- 23:00** Final de la sesión
- 23:05** Retroalimentación Equipo

Organiza aquí la sesión de invitación de tu curso Alpha. Asigna una hora y tiempo a cada momento y un encargado para que cada detalle esté cubierto.

Esta sesión es la más importante. Si sale bien y todos se sienten acogidos y resulta divertido, preparaté porque es muy posible que la siguiente semana traigan a algún amigo. Se puede incorporar gente hasta la semana 3, sesión ¿Por qué murió Jesús?

Episodio 0	<b>¿Hay algo más en la vida?</b>	Fecha: _____ Hora: _____
<b>HORA</b>	<b>ACTIVIDAD</b>	<b>ENCARGADO</b>
● ● ● ● ● ● ● ● ● ● ● ●	Oración de equipo Preparación (Lugar, comida, tecnología) Llegada de invitados (Acoger y dar Bienvenida) Tiempo de comida Chiste Charla Alpha <b>¿Hay algo más en la vida?</b> Debate en grupos pequeños Fin del debate Despedida invitados Retroalimentación equipo y oración Limpieza lugar	_____ _____ _____ _____ _____ _____ _____ _____ _____ _____ _____

**NOTAS**

Organiza aquí la primera sesión de tu curso Alpha. Asigna una hora y tiempo a cada momento y un encargado para que cada detalle esté cubierto

Episodio 1	<b>¿Quién es Jesús?</b>	Fecha: _____ Hora: _____
<b>HORA</b>	<b>ACTIVIDAD</b>	<b>ENCARGADO</b>
•	Oración de equipo	_____
•	Preparación (Lugar, comida, tecnología)	_____
•	Llegada de invitados (Acoger y dar Bienvenida)	_____
•	Tiempo de comida	_____
•	Chiste	_____
•	Charla Alpha <b>¿Quién es Jesús?</b>	_____
•	Debate en grupos pequeños	_____
•	Fin del debate	_____
•	Despedida invitados	_____
•	Retroalimentación equipo y oración	_____
•	Limpieza lugar	_____

**NOTAS**

Organiza aquí la segunda sesión de tu curso Alpha. Asigna una hora y tiempo a cada momento y un encargado para que cada detalle esté cubierto

Episodio 2	<h1>¿Por qué murió Jesús?</h1>	Fecha: _____ Hora: _____
<b>HORA</b>	<b>ACTIVIDAD</b>	<b>ENCARGADO</b>
● ● ● ● ● ● ● ● ● ● ● ●	Oración de equipo Preparación (Lugar, comida, tecnología) Llegada de invitados (Acoger y dar Bienvenida) Tiempo de comida Chiste Charla Alpha <b>¿Por qué murió Jesús?</b> Debate en grupos pequeños Fin del debate Despedida invitados Retroalimentación equipo y oración Limpieza lugar	<hr/> <hr/> <hr/> <hr/> <hr/> <hr/> <hr/> <hr/> <hr/> <hr/> <hr/> <hr/>

**NOTAS**

Organiza aquí la tercera sesión de tu curso Alpha. Asigna una hora y tiempo a cada momento y un encargado para que cada detalle esté cubierto

<b>HORA</b>	<b>ACTIVIDAD</b>	<b>ENCARGADO</b>
	Oración de equipo	
	Preparación (Lugar, comida, tecnología)	
	Llegada de invitados (Acoger y dar Bienvenida)	
	Tiempo de comida	
	Chiste	
	Charla Alpha <b>¿Cómo puedo tener fe?</b>	
	Debate en grupos pequeños	
	Fin del debate	
	Despedida invitados	
	Retroalimentación equipo y oración	
	Limpieza lugar	

Episodio 3

# ¿Cómo puedo tener fe?

Fecha: \_\_\_\_\_

Hora: \_\_\_\_\_

**NOTAS**

Organiza aquí la cuarta sesión de tu curso Alpha. Asigna una hora y tiempo a cada momento y un encargado para que cada detalle esté cubierto

<b>HORA</b>	<b>ACTIVIDAD</b>	<b>ENCARGADO</b>
	Oración de equipo	
	Preparación (Lugar, comida, tecnología)	
	Llegada de invitados (Acoger y dar Bienvenida)	
	Tiempo de comida	
	Chiste	
	Charla Alpha <b>¿Cómo y por qué orar?</b>	
	Debate en grupos pequeños	
	Fin del debate	
	Despedida invitados	
	Retroalimentación equipo y oración	
	Limpieza lugar	

Episodio 4

# ¿Cómo y por qué orar?

Fecha: \_\_\_\_\_

Hora: \_\_\_\_\_

## NOTAS

Organiza aquí la quinta sesión de tu curso Alpha. Asigna una hora y tiempo a cada momento y un encargado para que cada detalle esté cubierto

Episodio 5	<h1>¿Por qué y cómo leer la biblia?</h1>	Fecha: _____ Hora: _____
HORA	ACTIVIDAD	ENCARGADO
● ● ● ● ● ● ● ● ● ● ● ●	Oración de equipo _____ Preparación (Lugar, comida, tencología) _____ Llegada de invitados (Acoger y dar Bienvenida) _____ Tiempo de comida _____ Chiste _____ Charla Alpha <b>¿Cómo y por qué orar?</b> _____ Debate en grupos pequeños _____ Fin del debate _____ Despedida invitados _____ Retroalimentación equipo y oración _____ Limpieza lugar	

**NOTAS**



Organiza aquí la sexta sesión de tu curso Alpha. Asigna una hora y tiempo a cada momento y un encargado para que cada detalle esté cubierto

Episodio 6	<h1>¿Cómo nos guía Dios?</h1>	Fecha: _____ Hora: _____
HORA	ACTIVIDAD	ENCARGADO
● ● ● ● ● ● ● ● ● ● ● ●	Oración de equipo _____ Preparación (Lugar, comida, tecnología) _____ Llegada de invitados (Acoger y dar Bienvenida) _____ Tiempo de comida _____ Chiste _____ Charla Alpha <b>¿Cómo nos guía Dios?</b> _____ Debate en grupos pequeños _____ Fin del debate _____ Despedida invitados _____ Retroalimentación equipo y oración _____ Limpieza lugar	

**NOTAS**

# DÍA ALPHA

El Día Alpha o Fin de semana Alpha, es una de las partes más importantes y significativas de Alpha. Es el momento donde muchos invitados encuentran a Jesús y experimentan a Dios de una forma transformadora. Este se realiza en la mitad del curso con las sesiones sobre el Espíritu Santo.

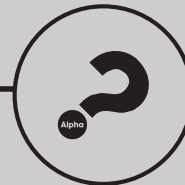
Aunque se puede hacer en un solo día, pasar un fin de semana juntos crea un vínculo entre invitados y equipo que no dejará a nadie indiferente. Estaremos creando los cimientos de una amistad para toda la vida.

✦ ✦ ✦ ✕

**¿QUÉ ES?**

- Oportunidad de alejarse de la rutina, DIVERTIRSE Y relajarse
- Espacio para generar amistades
- Tiempo de reflexionar sobre lo que están aprendiendo
- Se dan de 3 a 4 charlas
- Ministerio de la Oración

**DÍA ALPHA = ESPÍRITU SANTO**



**En el día o fin de semana de Alpha los tiempos de juegos y actividades es el cuarto ingrediente indispensable. No lo olvides.**

**RECUERDA**

# EJEMPLO HORARIOS

## DÍA ALPHA

- 9:30** Llegada y café
- 10:00** Actividad Rompehielos divertidos.
- 10:35** **¿Quién es el Espíritu Santo?**  
No hay debate. Actividad divertida en grupo, partido de futbol, caminata...
- 12:30** **¿Que hace el Espíritu Santo?**  
Debate
- 13:00** Organizar comida
- 13:45** Comida  
Actividad divertida.
- 15:30** Rompesiestas
- 16:30** **¿Cómo puedo llenarme del Espíritu Santo?**
- 17:00** Oración de intercesión, el tiempo que dure depende de como de grande sea el grupo.  
Despedida

**El Día Alpha o Fin de semana Alpha, va después de la sesión 6. En este debemos incluir las charlas 7, 8 y 9 sobre el Espíritu Santo.**

**Dependiendo de si lo hacemos en un día o en todo un fin de semana podremos incluir más charlas.**

**Usa estos ejemplo como guía para planear tu Día Alpha o Fin de Semana Alpha. Siéntete libre de modificarlo según la realidad de tu curso Alpha**

## FIN DE SEMANA ALPHA

### VIERNES

- 19:00** Llegada equipo
- 19:30** Oración por el fin de semana
- 20:00** Llegada de invitados y conocer el lugar.  
Preparar la cena juntos
- 21:00** Cena
- 22:00** Juegos de mesa, actividades divertidas.

### SÁBADO

- 9:30** Oración solo del equipo
- 10:00** Desayuno de todos
- 11:00** **¿Quien es el E.S.?**  
No hay debate
- 11:30** Partido de futbol/baloncesto, caminata, actividad divertida...
- 13:00** **¿Que hace el E.S.?**
- 13:30** Debate.
- 14:15** Comida  
Dinámicas rompesiestas, juegos de mesa, charlas, hacer amigos
- 18:00** **¿Cómo puedo llenarme del E.S.?**  
Oración de intercesión, el tiempo que dure depende de como de grande sea el grupo.
- 20:00** Cena

### DOMINGO

- 9:30** Oración solo el equipo
- 10:00** Desayuno
- 11:00** **¿Cómo aprovechar el resto de mi vida?**
- 11:30** Debate
- 12:15** Se puede ofrecer a los invitados participar de la eucaristía o del culto dominical.
- 13:00** Recoger el lugar  
Se puede terminar aquí o continuar con libertad con las actividades que tu mismo programes.

# DÍA ALPHA

## Ideas

- 1** Escoge un lugar diferente.
- 2** Define la fecha
- 3** Avisa al grupo semanas antes sobre este día
- 4** Piensa si se necesita pagar algo o cómo obtendras los recursos
- 5** Organiza la logística, ambiente agradable
- 6** No te olvides de los juegos
- 7** Elige quién va a dirigir el ministerio de la oración
- 8** Ora con tu equipo

Organiza aquí la séptima sesión de tu curso Alpha. Asigna una hora y tiempo a cada momento y un encargado para que cada detalle esté cubierto

HORA	ACTIVIDAD	ENCARGADO
	Oración de equipo	
	Preparación (Lugar, comida, video)	
	Llegada de invitados	
	Tiempo de comida	
	Diversión	
	Charla Alpha. <b>¿Cómo puedo resistir el mal?</b>	
	Discusión en grupos pequeños	
	Tiempo de Oración (sencilla y facil. Asumible por todos)	
	Fin del debate	
	Despedida invitados	
	Retroalimentación equipo	
	Limpieza lugar	

Episodio 7

# ¿Cómo puedo resistir el mal?

Fecha: \_\_\_\_\_

Hora: \_\_\_\_\_

**NOTAS**

Organiza aquí la sesión octava de tu curso Alpha. Asigna una hora y tiempo a cada momento y un encargado para que cada detalle esté cubierto

Episodio 8	<h1>¿Cómo y por qué contárselo a los demás</h1>	Fecha: _____
		Hora: _____
HORA	ACTIVIDAD	ENCARGADO
•	Oración de equipo	_____
•	Preparación (Lugar, comida, video)	_____
•	Llegada de invitados	_____
•	Tiempo de comida	_____
•	Diversión	_____
•	Charla Alpha (video con pausas de conversación. <b>Contárselo a otros ¿Por qué y cómo debo hacerlo?</b> )	_____
•	Discusión en grupos pequeños	_____
•	Tiempo de Oración (sencilla y facil. Asumible por todos)	_____
•	Fin del debate	_____
•	Despedida invitados	_____
•	Retroalimentación equipo	_____
•	Limpieza lugar	_____

**NOTAS**

Organiza aquí la sesión novena de tu curso Alpha. Asigna una hora y tiempo a cada momento y un encargado para que cada detalle esté cubierto

Episodio 9	<b>¿Sana Dios hoy en día?</b>	Fecha: _____ Hora: _____
<b>HORA</b>	<b>ACTIVIDAD</b>	<b>ENCARGADO</b>
● ● ● ● ● ● ● ● ● ● ● ●	Oración de equipo Preparación (Lugar, comida, video) Llegada de invitados Tiempo de comida Diversión Charla Alpha <b>Sanidad: ¿Sana Dios hoy?</b> No hay debate. Se invita a hacer oración de intercesión Fin del debate Despedida invitados Retroalimentación equipo Limpieza lugar	<hr/> <hr/> <hr/> <hr/> <hr/> <hr/> <hr/> <hr/> <hr/> <hr/> <hr/> <hr/>

**NOTAS**

Organiza aquí la sesión decima y última de tu curso Alpha. Asigna una hora y tiempo a cada momento y un encargado para que cada detalle esté cubierto

HORA	ACTIVIDAD	ENCARGADO
•	Oración de equipo	
•	Preparación (Lugar, comida, video)	
•	Llegada de invitados	
•	Tiempo de comida	
•	Diversión	
•	Charla Alpha	
•	<b>Iglesia: ¿Qué hay de la Iglesia?</b>	
•	Debata en grupos pequeños o pedir a los invitados que cuenten que ha supuesto Alpha para ellos. Momento de testimonios y de ofrecer que actividades hay en la iglesia	
•	Fin de Alpha - Fiesta	
•	Despedida invitados	
•	Retroalimentación equipo	
•	Limpieza lugar	

**NOTAS**



**Alpha, es solo el inicio.**

**Para los invitados, el viaje  
acaba de comenzar.**

**¡Seguir a Jesús es la gran  
aventura de la vida!**

